

各種工場

店舗

倉庫

物流センター

三方よしの

塗り床改修工事のご提案

高品質な塗り床で美観向上！
選ばれる環境に

企画・販売



光塗料株式会社

協賛・施工



床用塗料メーカー大手

MIZUTANI



塗り床工事のご依頼は、 年々増加傾向になっています！

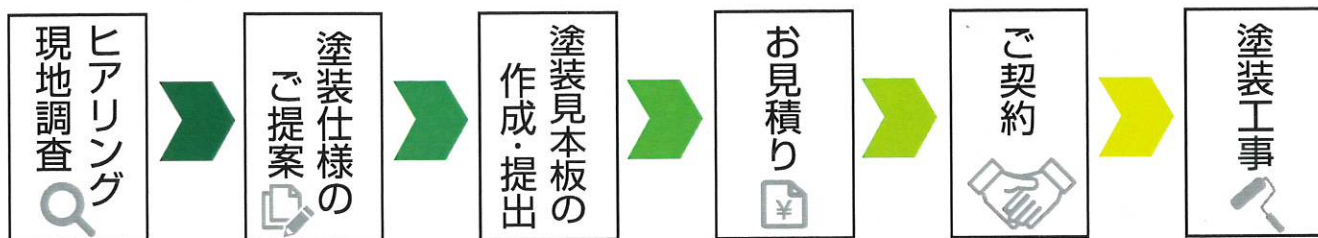


新築時からの作業場床の劣化や自社従業員様による日常の塗装メンテナンスでの凸凹、長年の使用による汚れやひび割れ等、新築時の美観を失いつつある工場様がリフレッシュの時期を迎えておられる事が要因かと思われます。

当社は、塗料販売店として長年彦根市で営業をさせていただいております。この度は塗料メーカーであり、創業以来永年お付き合いのある水谷ペイント(株)様と協力し、**一般的な床塗装では得られない耐衝撃性や摩耗性・耐薬品性といった機能性を持った高品質な塗り床工事を自信を持ってご提案させていただきます。**

簡単ではございますが…

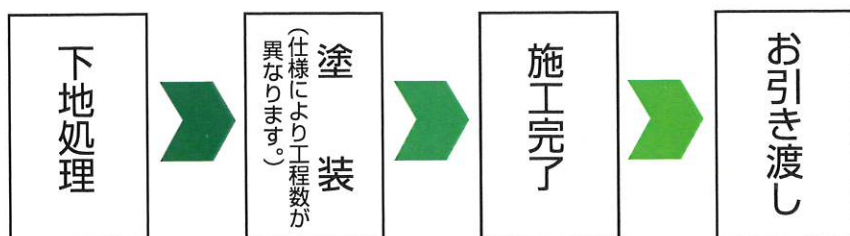
施工までの流れ




現地調査～仕様提案のお席には、水谷ペイント(株)同席の上でお話を進めさせていただき、使用状況や用途に合わせ最適な改修プランをご提案。
塗装工事も**水谷ペイント(株)**による専任体制で**確実な施工**をさせていただきます。



塗装工事の流れ



塗り床工事において下地処理は非常に重要な工程です。
施工の際には、既存の下地を切削・研磨し、日頃の使用・塗装メンテナンスによる凸凹や汚れを除去。
フラットな下地を作ります。



彦根市：自動車整備工場 A 社様
約 150㎡ / 工期 3 日



下地処理




下地処理



施工



施工



完成

■稼働中の作業エリアは？

稼働中の工場様などにおかれましては、既に作業エリアに機械が据え付けられているケースが大半かと思えます。そのような場合は**作業エリアを避け、作業通路・見学者様用通路のみの施工も可能です。**



工事日程につきましても、**週をまたいでの土・日のみの施工も可能**です。ですのでお気軽にご相談ください。

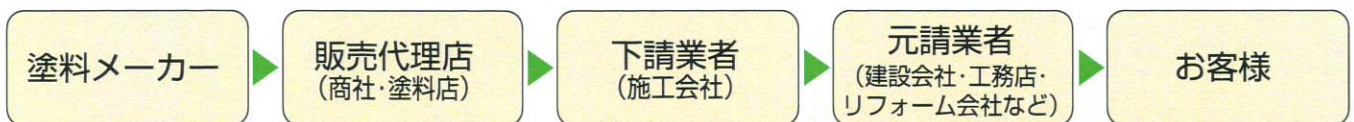


■コストについて


厚膜での塗り床工事の最大のデメリットは、やはり高価な費用となってしまいます。**この塗装工事の単価は本来お客様毎の施工面積・仕様によって決まります。**高価なリフレッシュ工事だからこそ、適正な価格・品質、最適な工法でのご提供をお約束します。

■厚膜での塗り床工事がお客様に届くまで

〔一般的な例〕




今回のご提案



同一範囲、同一工法で
比較した場合
工事費用が**お得**です！

弊社がご提案する塗り床工事は、メーカー施工による高品質な塗り床を直接お客様にご提供するものです。この機会にぜひ、塗料メーカー水谷ペイント(株)による塗り床工事をしませんか？



🔍 現地調査・お見積りはもちろん無料で承っております。
お気軽にお問い合わせください。

●お問合せ・お見積りは…

 **光塗料株式会社**

滋賀県彦根市立花町 2-5

TEL **0749-22-1214**

FAX 0749-26-4395

 **MIZTANI**
水谷ペイント(株) 大阪支店
TEL06-6391-3401/FAX06-6391-3456

